







SAUFLON **38**



-  **Elevata resistenza**
-  **Eccezionale Comfort**
-  **Eccellente maneggevolezza**
-  **Ampio range di poteri per un facile utilizzo da parte di un vasto numero di portatori**
-  **Ampia zona ottica**
-  **Innovativa tecnica di stampaggio (Moulded Edge Technology)**

 **SAUFLON** - Solo per Ottici

SAUFLON 38

Le lenti Sauflon 38 hanno un design unico, realizzato utilizzando il più innovativo metodo di produzione, il "Moulded Edge Technology".

La lente che ne risulta è infatti di elevata qualità, molto confortevole da indossare e dalla perfetta riproducibilità.

Caratteristiche della lente:

Materiale:	Polymacon
Idrofilia:	38%
Curva base:	8.3 (-), 8.6 (-), 8.9 (-) 8.7 (+)
Poteri:	-0.50 / -6.00 incremento 0.25 (8.3) 0.25 / -6.00 incremento 0.25 (8.6/ 8.9) -6.50 / -8.00 incremento 0.50 (8.3/ 8.9) -6.50 / -10.00 incremento 0.50 (8.6) +0.25 / +6.00 incremento 0.25 +6.50 / +8.00 incremento 0.50
Dk:	9 (FATT)
Metodo di Produzione:	Stampaggio (Moulded Edge Technology)
Lens Design	Superficie anteriore - Tricurva Superficie posteriore - Monocurva
Diametro:	14.00mm
Spessore centrale:	0.07mm (@-3.00)
BOZR	8.60mm
Ionico/Non ionico:	Non-Ionico
Frequenza di sostituzione:	Sostituzione frequente
Confezione:	1 lente in boccetta



In caso di prima applicazione, è preferibile per la maggior parte dei portatori di indossare la lente nella curva base 8.6. E' suggerito l'utilizzo delle altre curve basi esclusivamente nel caso in cui la lente non si stabilizzi entro il normale periodo di assestamento (20 minuti).